



ФЕДЕРАЛЬНАЯ СЛУЖБА
ГОСУДАРСТВЕННОЙ СТАТИСТИКИ

Где найти данные статистики



Пермьстат

2023

Федеральный закон от 29.11.2007 № 282-ФЗ «Об официальном статистическом учете и системе государственной статистики в Российской Федерации»

Субъекты официального статистического учета (64)



Росстат

федеральные органы
государственной власти

иные федеральные
государственные органы

ФЕДЕРАЛЬНЫЙ ПЛАН СТАТИСТИЧЕСКИХ РАБОТ, утвержденный распоряжением Правительства Российской Федерации от 06.05.2008 № 671-р (с учетом изменений)

Сайт Росстата <https://rosstat.gov.ru/folder/462>

The screenshot shows the website of the Federal Service of State Statistics (Rosstat). The page title is "Федеральный план статистических работ". The main content area features a blue button labeled "Федеральный план статистических работ" and a document icon labeled "DOCX" with the following text: "Федеральный план статистических работ, утвержденный распоряжением Правительства Российской Федерации от 6 мая 2008 г. № 671-р (с учетом изменений, внесенных распоряжением Правительства Российской Федерации от 10.06.2023 № 1540-р) 774.25 К6, 23.06.2023". The page also includes a search bar, navigation menu, and social media links.

Федеральная служба государственной статистики

Введите свой запрос

Eng

О Росстате Статистика Публикации Респондентам Пресс-служба Контакты

Главная страница / О Росстате / Деятельность / Программы, планы / Планы / Федеральный план статистических работ

В ИЗБРАННОЕ

Федеральный план статистических работ

DOCX

Федеральный план статистических работ, утвержденный распоряжением Правительства Российской Федерации от 6 мая 2008 г. № 671-р (с учетом изменений, внесенных распоряжением Правительства Российской Федерации от 10.06.2023 № 1540-р)
774.25 К6, 23.06.2023

Росстат в соцсетях

Подписывайтесь и следите за деятельностью Федеральной службы государственной статистики в социальных сетях

Поделиться в соцсетях

Версия для печати

РАСПРОСТРАНЕНИЕ И ПРЕДОСТАВЛЕНИЕ ОФИЦИАЛЬНОЙ СТАТИСТИЧЕСКОЙ ИНФОРМАЦИИ СУБЪЕКТАМИ ОФИЦИАЛЬНОГО СТАТИСТИЧЕСКОГО УЧЕТА

По Федеральному плану статистических работ:

РАСПРОСТРАНЕНИЕ

- опубликование в официальных изданиях
- опубликование в средствах массовой информации
- размещение для всеобщего бесплатного доступа на официальных сайтах в сети «Интернет»

ПРЕДОСТАВЛЕНИЕ

- официальный ответ на запрос
- по соглашению об информационном взаимодействии

ПРЕСС-ВЫПУСКИ

Сайт Пермьстата <https://59.rosstat.gov.ru/>

Главная страница / Публикации – Посмотреть все

Территориальный орган Федеральной службы государственной статистики по Пермскому краю

Введите свой запрос

О Пермьстате | Статистика | Публикации | Респондентам | Обратная связь | Услуги

СДАТЬ СТАТИСТИЧЕСКУЮ ОТЧЕТНОСТЬ ОНЛАЙН

Новости Пермьстата

Руководитель Пермьстата провёл пресс-конференцию в формате «деловой завтрак» на тему «Пермский край: предварительные итоги 2022 года»

03.03.2023 14:41

Все новости | Подписаться на рассылку

Анонсы | **Публикации** | Контакты специалистов | Перечень форм отчетности

Оперативные показатели

Показатель	Значение	Единица измерения
Индекс промышленного производства в январе-декабре 2022 года по отношению к январю-декабрю 2021 года составил	98,0	%
Индекс производства продукции сельского хозяйства в январе-декабре 2022 года к январю-декабрю 2021 года составил	104,4	%
Инвестиции в основной капитал в январе-декабре 2022 года к январю-декабрю 2021 года составили	101,2	%
Ввод в действие жилых домов в январе 2023 года составил	202,9	тыс. кв. м общей

Численность постоянного населения России на 1 января

Главная страница / Публикации / Календарь публикаций

Территориальный орган Федеральной службы государственной статистики по Пермскому краю

Введите свой запрос

О Пермьстате | Статистика | Публикации | Респондентам | Обратная связь | Услуги

Главная страница / Публикации / Календарь выпуска публикаций

Календарь выпуска публикаций

Победа 1945-2020

Календарь выпуска публикаций

Пресс-конференции

Официальные статистические публикации ТОГС

Квартальные публикации по Пермскому краю и г. Перми

Контактная информация для средств массовой информации

Контакты

Отдел сводных статистических работ и общественных связей

Андросова Жанна Борисовна
Контакты: +7 (342) 236-16-47 доб. 2-14#
P59_svod@gks.ru

План выпуска срочной информации по актуальным вопросам 2023

План выпуска срочной информации по актуальным вопросам на март 2023 года

Наименование темы	Срок представления
О состоянии розничной торговли в Пермском крае в январе 2023 года	1 марта
Оперативные данные статистики рыночных услуг Пермского края в январе 2023 года	
Заработная плата работников организаций Пермского края по видам экономической деятельности за декабрь 2022 года	2 марта
Численность и заработная плата работников организаций Пермского края по видам экономической деятельности в январе-декабре 2022 года	
Воспроизводство лесов и лесоразведение на территории Пермского края в 2022 году	3 марта
Сведения о неполной занятости и движении работников в IV квартале 2022 года	3 марта
Основные тенденции развития сельского хозяйства Пермского края в январе 2023 года	6 марта



ОФИЦИАЛЬНАЯ СТАТИСТИКА

Сайт Пермьстата <https://59.rosstat.gov.ru/ofstatistics>

Главная страница / Статистика / Официальная статистика

Территориальный орган Федеральной службы государственной статистики по Пермскому краю

Введите свой запрос

Eng

О Пермьстате Статистика Публикации Респондентам Обратная связь Услуги

Главная страница / Статистика / Официальная статистика / Население / Демография В ИЗБРАННОЕ

Демография

Демография

Методология

Информационно-аналитические материалы, срочные публикации и комментарии

Контакты

Отдел статистики населения и здравоохранения
Манылова Эльвира Камилевна
Контакты: +7 (342) 236-09-98 доб. 2-73#
P59_nas@gks.ru

Численность и состав населения

- XLSX Численность населения Пермского края в 2010-2022 гг.
12.16 Кб, 06.04.2022
- XLSX Распределение населения по возрастным группам в Пермском крае в 2010-2022 гг.
19.38 Кб, 27.09.2022
- XLSX Оценка численности населения Пермского края по муниципальным образованиям на 1 января 2022 года и в среднем за 2021 год
17.69 Кб, 25.04.2022
- XLSX Оценка численности населения Пермского края по муниципальным образованиям на 1 января 2021 года и в среднем за 2020 год
19.62 Кб, 30.12.2021

Архив

Естественное движение населения

Сайт Росстата <https://rosstat.gov.ru/>:
«Главная страница / Статистика / Официальная статистика»

ИНФОГРАФИКА

Сайт Пермьстата <https://59.rosstat.gov.ru/>

Главная страница / Статистика / Официальная статистика / ... / Информационно-аналитические материалы, срочные публикации и комментарии

Территориальный орган Федеральной службы государственной статистики по Пермскому краю

Введите свой запрос

Eng

О Пермьстате | Статистика | Публикации | Респондентам | Обратная связь | Услуги

Главная страница / Статистика / Официальная статистика / Предпринимательство / Сельское хозяйство, охота и лесное хозяйство / Информационно-аналитические материалы, срочные ...

Информационно-аналитические материалы, срочные публикации и комментарии

Сельское хозяйство, охота и лесное хозяйство

Методология

Информационно-аналитические материалы, срочные публикации и комментарии

Контакты

Отдел статистики сельского хозяйства и окружающей природной среды

Турицына Елена Николаевна
+7 (342) 236-52-10 доб. 2-89#
P59_apk@gks.ru

Оперативная информация

Информационно-аналитические материалы

PDF Основные тенденции развития сельского хозяйства Пермского края в январе 2023 года 1.03 Мб, 06.03.2023

PDF Основные тенденции развития сельского хозяйства Пермского края в январе-декабре 2022 года 1.02 Мб, 03.02.2023

2022

Основные тенденции развития сельского хозяйства Пермского края
в январе 2023 года

1. Поголовье овец и овец в хозяйствах всех категорий
2. Структура поголовья овец и овец по категориям хозяйств
3. Производство овец и овец в живом весе
4. Производство молока
5. Производство яиц
6. Структура продукции растениеводства и животноводства

ПОГОЛОВЬЕ СКОТА И ПТИЦЫ В ХОЗЯЙСТВАХ ВСЕХ КАТЕГОРИЙ
на конец января 2023 года, тыс. голов

Свиньи	228,1
Коровы	98,3
Овцы и козы	97,2
Лошади	45,4
Итого	8 390,5

2022 2023

ПОГОЛОВЬЕ СКОТА И ПТИЦЫ В ХОЗЯЙСТВАХ ВСЕХ КАТЕГОРИЙ
на конец января 2023 года, в процентах

Свиньи	97,3
Коровы	97,6
Овцы и козы	73,3
Лошади	89,4



ОФИЦИАЛЬНЫЕ СТАТИСТИЧЕСКИЕ ПУБЛИКАЦИИ

Сайт Пермьстата <https://59.rosstat.gov.ru/folder/33461>

Главная страница / Публикации / Официальные статистические публикации ТОГС

Территориальный орган Федеральной службы государственной статистики по Пермскому краю

Введите свой запрос

Eng

О Пермьстате Статистика Публикации Респондентам Обратная связь Услуги

Главная страница / Публикации / Официальные статистические публикации ТОГС В ИЗБРАННОЕ

Официальные статистические публикации ТОГС

Электронные версии публикаций

- Доклад "Социально-экономическое положение Пермского края"
- Краткосрочные экономические показатели Пермского края
- Статистический ежегодник
- Статистический сборник "Пермский край в цифрах"

Победа 1945-2020

Календарь выпуска публикаций

Пресс-конференции

Официальные статистические публикации ТОГС

Квартальные публикации по Пермскому краю и г. Перми

Контактная информация для средств массовой информации

Сайт Росстата <https://rosstat.gov.ru/>:

«Главная страница / Публикации / План выпуска публикаций»

«Главная страница / Публикации / Каталог публикаций»



ПЕРЕПИСИ И ОБСЛЕДОВАНИЯ

Сайт Пермьстата <https://59.rosstat.gov.ru/folder/28348>

Главная страница / Статистика / Переписи и обследования



Территориальный орган Федеральной службы государственной статистики по Пермскому краю



Введите свой запрос



Eng



О Пермьстате

Статистика

Публикации

Респондентам

Обратная связь

Услуги

Главная страница / Статистика / Переписи и обследования

В ИЗБРАННОЕ

Переписи и обследования

Переписи населения

Всероссийские сельскохозяйственные переписи

Федеральные статистические наблюдения по социально-демографическим проблемам

Федеральное статистическое наблюдение «Затраты-выпуск»

Сплошное наблюдение за деятельностью малого и среднего бизнеса


Сайт Росстата <https://rosstat.gov.ru/>:
«Главная страница / Статистика / Переписи и обследования»









СТАТИСТИЧЕСКИЕ ДАННЫЕ, ХАРАКТЕРИЗУЮЩИЕ МУНИЦИПАЛЬНЫЕ ОБРАЗОВАНИЯ

Сайт Пермьстата https://59.rosstat.gov.ru/municipal_statistics

Главная страница / Статистика / Муниципальная статистика / Основные показатели социально-экономического положения муниципальных образований



Территориальный орган Федеральной службы государственной статистики по Пермскому краю

Eng

[О Пермьстате](#) [Статистика](#) [Публикации](#) [Респондентам](#) [Обратная связь](#) [Услуги](#)

Главная страница / Статистика / Муниципальная статистика / Основные показатели социально-экономического пол... В ИЗБРАННОЕ

Основные показатели социально-экономического положения муниципальных образований






Перечень муниципальных образований

Основные показатели социально-экономического положения муниципальных образований

Нормативные документы

Картографический материал

База данных показателей муниципальных образований

-  PDF Перечень показателей, характеризующих состояние экономики и социальной сферы муниципального образования 577.15 Кб, 27.02.2023
-  DOC Инструкция по работе с БД ПМО 607.5 Кб, 09.11.2022
-  PDF Презентация по работе с БД ПМО 2.52 Мб, 05.12.2022
-  WEB База данных показателей муниципальных образований Пермского края
-  WEB База данных показателей муниципальных образований Российской Федерации

Контакты

Отдел сводных статистических работ и общественных связей



ПОПУЛЯРНЫЕ РЕСУРСЫ

Сайт Пермьстата <https://59.rosstat.gov.ru/>

Главная страница / О Пермьстате / Популярные ресурсы / Статистика – это просто интересно

Территориальный орган Федеральной службы государственной статистики по Пермскому краю

Введите свой запрос

О Пермьстате | Статистика | Публикации | Респондентам | Обратная связь | Услуги

Главная страница / О Пермьстате / Популярные ресурсы / Статистика – это просто интересно

Статистика – это просто интересно

Инфографика

Статистика в картинках

Статистика – это просто интересно

Статистическая девятка

Подписывайтесь и следите за деятельностью Федеральной службы государственной статистики в социальных сетях

Выпуски за 2023 год

- PDF Паспорт показателя «Рентабельность проданных товаров, продукции (работ, услуг)». №3 876.91 К6, 15.03.2023
- PDF Паспорт показателя «Обеспеченность сельскохозяйственных организаций тракторами и комбайнами». №2 859.4 К6, 15.02.2023
- PDF Паспорт показателя «Протяженность автомобильных дорог общего пользования». №1 898.96 К6, 18.01.2023

Выпуски за 2022 год

Выпуски за 2018 год

ЭТО ПРОСТО ИНТЕРЕСНО
СТАТИСТИКА

Главная страница / Статистика / Пермь-300

Территориальный орган Федеральной службы государственной статистики по Пермскому краю

Введите свой запрос

О Пермьстате | Статистика | Публикации | Респондентам | Обратная связь | Услуги

Главная страница / Статистика / Пермь-300

Пермь-300

- Официальная статистика
- Муниципальная статистика
- Переписи и обследования
- Витрина данных Росстата
- Анонсы
- Новости статистики
- Инфографика

**300 ЛЕТ ГОРОДУ ПЕРМИ
ИНТЕРАКТИВНЫЕ СТРАНИЦЫ**

Пермьстат подготовил новый цифровой проект – интерактивные статистические данные в длительной динамике по городу Перми

Пермь в цифрах

Оцените материал

Это поможет нам сделать сайт лучше

Поделиться в соцсетях

Пермь-300



БАЗА ДАННЫХ «ВИТРИНА СТАТИСТИЧЕСКИХ ДАННЫХ»

Сайт <https://showdata.gks.ru/finder/>

Сайт Росстата - Главная страница

Сайт Пермьстата - Главная страница (или Главная страница / Статистика / Витрина данных Росстата)

Оперативные показатели

Оценка численности постоянного населения РФ (на 01.01.2021)	146171.0	тыс. человек
Объем ВВП в текущих ценах в III квартале 2021 года (первая оценка)	33911,2	млрд рублей
Индекс физического объема ВВП в рыночных ценах в соответствии с методологией СНС 2008 (III квартал 2021 г. к III кварталу 2020 г.)	104,3	%
Индекс промышленного производства (ноябрь 2021г. к ноябрю 2020г.)	107,0	%
Индекс потребительских цен (ИПЦ) (ноябрь 2021 г. к декабрю 2020г.)	107,51	%
Уровень безработицы (по методологии МОТ) в ноябре 2021 г.	4,3	%
Среднемесячная номинальная начисленная заработная плата работников организаций по Российской Федерации за октябрь 2021г.	54649	рублей

Индексы потребительских цен на товары и услуги по Российской Федерации

График: Процент (102-109) vs. к соответствующему месяцу предыдущего года (01.2018-10.2021)

Популярное | Переписи и обследования | Все популярные ресурсы

- Всероссийская перепись населения 2020
- Всемирный день статистики
- Сплошное наблюдение малого и среднего бизнеса
- СБОРНИК «Методики расчета показателей национальных проектов (программ)»
- Методология и нормативно-справочная информация
- Заработная плата отдельных категорий работников социальной сферы и науки
- Предоставление данных бухгалтерской (финансовой) отчетности

Дополнительные ресурсы

ПРОТИВОДЕЙСТВИЕ КОРРУПЦИИ | ЕМИСС | ПЛАН ДЕЯТЕЛЬНОСТИ РОССТАТА | ФЕДЕРАЛЬНЫЙ ПЛАН СТАТИСТИЧЕСКИХ РАБОТ | ЗА БИЗНЕС



Витрина статистических данных

Все показатели | Новые | Популярные | Показать фильтры

Поиск по названию

- Внеэкономическая деятельность
- Государственные Финансы
- Демографические показатели
- Демография и рынок труда
- Добыча полезных ископаемых
- Здравоохранение
- Инвестиции
- Инфляция**
- Информационное общество
- Наука и инновации
- Национальные счета
- Некоммерческие организации
- Обзор деловой и экономической активности
- Обзор домашних хозяйств
- Образование
- Окружающая среда
- Оптовая, розничная торговля и общественное питание
- Предприятия и организации
- Промышленное производство
- Рыболовство и рыбоводство
- Сельское хозяйство
- Строительство и недвижимость
- Транспорт и связь
- Туризм
- Финансовый рынок
- Финансы

Витрина статистических данных

11521100300010200001 Индексы потребительских цен на товары и услуги

Период: декабрь 2021 г., январь 2022 г. | Ввод показателя: 4 К декабрю предыдущего года | ОК.ХТД: 5700000000 Пермский край

Выбор товаров и услуг для наблюдения за уровнем потребительских цен: 1 Все товары и услуги, 12 Микропродукты, ... (250 значений)

И к декабрю предыдущего года	декабрь 2021 г.	январь 2022 г.
1 Все товары и услуги	108,06	108,01
12 Микропродукты	114,07	109,22
100 Мясо и птица	127,09	99,88
1003 Мясо птицы и переработанная продукция	125,79	101,54
1001 Мясо птицы, кг	125,79	101,54
1002 Фарш мясной, кг	111,91	101,24
1006 Пельмени, макароны, ravioli, кг	107,07	101,01
1007 Пельмени мясные, кг	126,75	100,01
11 Рыболовство	114,43	99,2
110 Мясо рыбы	125,17	99,79
1100 Мясо и молочная продукция	109,71	100,48
1103 Селедка, кг	109,96	101,45
1103 Молочные продукты, кг	113,1	99,71
1104 Творог мягкий, кг	109,97	
1105 Сырки творожные, творожные изделия, 50+	112,34	
1106 Творог мягкий, кг	109,29	
1109 Яйца, 50+	113,39	
111 Пшеница (кроме безглютеновой), кг	111,39	101,22
1122 Молоко пастеризованное и ультрапастеризованное	109,22	100,84
1123 Молоко пастеризованное цельное (пастеризованное 2,9-3,2% жирности, в	109,08	101,25
1124 Молоко пастеризованное обезжиренное (пастеризованное 2,9-3,2% жирности, в	114,61	99,83
1128 Сметана пастеризованная, кг	109,14	101,06
113 Пшеница безглютеновая, кг	111,42	100,91
1133 Молоко пастеризованное	109,22	100,84
1131 Молоко ультрапастеризованное с сахаром, 400+	109,61	
1133 Сметана густая молочная для детского питания, кг	102,23	100,95
1124 Творог, кг	109,14	100,14

БАЗА ДАННЫХ «ЕДИНАЯ МЕЖВЕДОМСТВЕННАЯ ИНФОРМАЦИОННАЯ СТАТИСТИЧЕСКАЯ СИСТЕМА (ЕМИСС)»

Сайт <https://fedstat.ru/>

Сайт Росстата

Главная страница / Статистика / Официальная статистика / Базы данных / ЕМИСС

Федеральная служба государственной статистики

Введите свой запрос

О Росстате Статистика Публикации Респондентам Пресс-служба Контакты

Главная страница / Статистика / Официальная статистика / Базы данных / ЕМИСС

ЕМИСС

ЕДИНАЯ МЕЖВЕДОМСТВЕННАЯ ИНФОРМАЦИОННО – СТАТИСТИЧЕСКАЯ СИСТЕМА (ЕМИСС)

Содержит официальную статистическую информацию, формируемую субъектами официального статистического учета в рамках Федерального плана статистических работ. ЕМИСС создана и введена в эксплуатацию в соответствии с Постановлением Правительства РФ от 26 мая 2010г. № 367.

[Реестр ЕМИСС](#)

Росстат в соцсетях

Подписывайтесь и следите за деятельностью

ЕМИСС ГОСУДАРСТВЕННАЯ СТАТИСТИКА

Показатели Ведомства Войти

Начните ввод названия ведомства ...

Ведомств: 64

Ведомства Исключенные показатели

+ 1. Федеральная служба государственной статистики	3856
+ 3. Министерство внутренних дел Российской Федерации	235
+ 5. Министерство Российской Федерации по делам гражданской обороны, чрезвычайным ситуациям и ликвидации последствий стихийных бедствий	19
+ 6. Министерство иностранных дел Российской Федерации	0
+ 7. Министерство обороны Российской Федерации	6
+ 8. Министерство юстиции Российской Федерации	12
+ 9. Федеральная служба государственной регистрации, кадастра и картографии	98
+ 10. Федеральная служба судебных приставов	21
+ 11. Федеральная антимонопольная служба	15
+ 12. Государственная фельдъегерская служба Российской Федерации	1
+ 13. Федеральная служба безопасности Российской Федерации	12
+ 15. Министерство здравоохранения Российской Федерации	179
+ 16. Федеральная служба по надзору в сфере защиты прав потребителей и благополучия человека	87

БАЗА ДАННЫХ «ЕДИНАЯ МЕЖВЕДОМСТВЕННАЯ ИНФОРМАЦИОННАЯ СТАТИСТИЧЕСКАЯ СИСТЕМА (ЕМИСС)»

Сайт <https://fedstat.ru/organizations/>

Раздел 18. Министерство цифрового развития, связи и массовых коммуникаций Российской Федерации

ЕМИСС	
-	18. Министерство цифрового развития, связи и массовых коммуникаций Российской Федерации 411
+	2.1. Показатели для оценки эффективности деятельности высших должностных лиц (руководителей высших исполнительных органов государственной власти) субъектов Российской Федерации и деятельности органов исполнительной власти субъектов Российской Федерации 1
+	2.8. Показатели достижения целей устойчивого развития Российской Федерации 2
+	2.11. Показатели, характеризующие ход выполнения мероприятий, проводимых в рамках Десятилетия детства 11
-	2.12. Показатели социально-экономического развития Российской Федерации, необходимые для мониторинга достижения показателей скорректированных национальных проектов (программ) 57
+	D. Национальная программа «Цифровая экономика Российской Федерации» 57
+	18.02. Доходы от услуг связи 15
+	18.03. Обмен на сетях почтовой связи 12
+	18.04. Обмен (трафик) на сетях электросвязи 10
+	18.05. Информация о качестве услуг электросвязи 11
+	18.06. Информация о качестве работы почтовой связи 6
+	18.07. Средства электросвязи 1
+	18.08. Сети подвижной связи 13

Раздел 26. Министерство промышленности и торговли Российской Федерации

ЕМИСС	
+	25. Федеральное агентство по недропользованию 5
-	26. Министерство промышленности и торговли Российской Федерации 120
+	2.6. Показатели социально-экономического развития Российской Федерации, определенные указами Президента Российской Федерации от 7 мая 2012 г. № 596 – 606 1
+	2.7. Показатели социально-экономического развития монопрофильных муниципальных образований Российской Федерации (моногородов) 1
+	2.9. Показатели социально-экономического развития Российской Федерации, необходимые для мониторинга достижения показателей национальных проектов, транспортной части комплексного плана модернизации и расширения магистральной инфраструктуры на период до 2024 года и федеральных проектов, входящих в их состав 19
+	2.11. Показатели, характеризующие ход выполнения мероприятий, проводимых в рамках Десятилетия детства 2
+	2.12. Показатели социально-экономического развития Российской Федерации, необходимые для мониторинга достижения показателей скорректированных национальных проектов (программ) 12
+	26.01. Технико-экономические показатели работы организаций по добыче металлических руд, производству кокса, металлургического производства 23
+	26.03. Выпуск, продажа лекарственных средств и цены на них 3
+	26.06. Выпуск и реализация медицинских изделий 5
+	26.07. Производство, отгрузка и остатки взрывчатых материалов промышленного назначения 5
+	26.11. Информация об осуществлении государственного контроля (надзора) 5
+	26.12. Информация об осуществлении лицензирования отдельных видов деятельности в соответствии с законодательством Российской Федерации 5



ВИ-СИСТЕМА

Сайт <https://59.rosstat.gov.ru/>


Сайт Росстата - Главная страница
Сайт Пермьстата - Главная страница




СТРАНИЦЫ ПЕРМЬСТАТА В СОЦИАЛЬНЫХ СЕТЯХ


В контакте

vk.com/permstat



одноклассники

ok.ru/permstat



Территориальный орган Федеральной
службы государственной статистики
по Пермскому краю (Пермьстат)

тел.: +7 (342) 233-13-63 доб. 2-55#
факс: (342) 236-19-95
59@rosstat.gov.ru

«Горячая линия» для специалистов органов
государственной власти и местного
самоуправления по вопросам обеспечения
официальной статистической информацией
Тел.: +7 (342) 2-999-881

